

**Chers capitaines d'équipe,**

Afin de pouvoir envoyer le code d'activation facilement et rapidement et tous vos collaborateurs qui participent, nous vous recommandons de demander à tous les participants leur nom et adresse e-mail au minimum deux semaines avant le début de la campagne. Nous serions ravis de vous venir en aide à l'aide d'une page d'inscription individuelle. L'utilisation de cette page d'inscription est **optionnelle**.

Afin d'instaurer une procédure aussi simple que possible, nous vous guidons tout au long de la nouvelle procédure d'inscription à l'aide des instructions suivantes.

***Nous répondrons aux questions les plus fréquemment posées à partir de la page 3.***

## **Instructions procédure d'inscription**

### **Étape 1:**

Une fois la réservation de codes d'activation terminée, une page d'inscription individuelle est automatiquement créée pour votre équipe. Le lien de renvoi vers cette page vous sera transmis par e-mail dans les plus brefs délais à l'adresse électronique indiquée dans votre compte MyB2Run. (Vérifiez également votre dossier «Courriers indésirables») Pour les pages d'inscription existantes, la réservation sera ajoutée automatiquement. Vous trouverez le lien dans l'espace "MyB2Run" sous la rubrique "Pages d'inscription individuelles".

Les textes de votre page d'inscription sont dans un premier temps normalisés et généraux. Le cas échéant, vous pouvez adapter ces textes à l'aide de votre identifiant de connexion pour le [site Internet de B2Run](#) dans la rubrique «MyB2Run». Vous trouverez de plus amples détails à ce sujet à la page 4.

### **Étape 2:**

Lorsque les textes de votre page d'inscription individuelle correspondent à vos attentes, envoyez le lien de renvoi vers cette page à vos collaborateurs.

Vous trouverez ce lien dans l'e-mail qui vous a été envoyé après la réservation des codes d'activation (objet: informations sur la page d'inscription individuelle de votre équipe) et dans votre espace «MyB2Run» sous «Pages d'inscription individuelles».

- MyB2Run Dashboard
- Mes données
- Mes factures
- Mes participants
- Résultats
- Équipes
- Groupes
- Capitaines
- Pages d'inscription
- individuelle
- Securité & inscription
- Protection des données

### Pages d'inscription individuelle

Dans le cadre du règlement général sur la protection des données, chaque participant(e) doit accepter les CG et la politique de confidentialité de B2Run au début de la saison B2Run 2020. Pour vous, cela signifie que chaque participant(e) doit lui-même/elle-même indiquer son nom et donner son accord. À des fins d'authentification, il est impératif d'indiquer une adresse e-mail qui sera utilisée pour l'envoi d'une confirmation d'inscription. Rendre ce processus aussi simple que possible, vous n'aurez alors plus qu'à envoyer le lien à vos collègues pour qu'ils procèdent à leur inscription (jusqu'au nombre maximal de places réservées).

**Vous trouverez de plus amples détails sur [b2run.ch/inscription](https://b2run.ch/inscription)**

#	URL	Événements	Statut	
1	<a href="https://www.b2run.ch/run/ch/de-ch/ms/index.html#https://shopping.b2run.ch/modules/microsite/infant-test?lang=de-ch">https://www.b2run.ch/run/ch/de-ch/ms/index.html#https://shopping.b2run.ch/modules/microsite/infant-test?lang=de-ch</a>	B2Run St. Gallen 2020 B2Run Basel 2020	Online	<a href="#">✎</a>
2	<a href="https://www.b2run.ch/run/ch/it-ch/ms/index.html#https://shopping.b2run.ch/modules/microsite/vorzeigetests?lang=it-ch">https://www.b2run.ch/run/ch/it-ch/ms/index.html#https://shopping.b2run.ch/modules/microsite/vorzeigetests?lang=it-ch</a>	B2Run Basel 2020	Online	<a href="#">✎</a>
3	<a href="https://www.b2run.ch/run/ch/de-ch/ms/index.html#https://shopping.b2run.ch/modules/microsite/kids-test?lang=de-ch">https://www.b2run.ch/run/ch/de-ch/ms/index.html#https://shopping.b2run.ch/modules/microsite/kids-test?lang=de-ch</a>	B2Run Kids 2020	Offline	<a href="#">✎</a>

Vous souhaitez demander des informations supplémentaires à vos collaborateurs (p. ex. département, taille de t-shirt, etc.)? Vous souhaitez intégrer le logo de votre entreprise ou les photos d'équipe de l'an passé? Vous devez tenir compte d'une clôture des inscriptions anticipée en interne? Si vous êtes intéressés, veuillez nous contacter à l'adresse [info@b2run.ch](mailto:info@b2run.ch)

### Étape 3:

Vos collaborateurs peuvent à présent s'inscrire eux-mêmes à l'événement B2Run. Afin d'avoir un aperçu des participant(e)s déjà inscrits, vous pouvez consulter et gérer les inscriptions dans l'espace «MyB2Run», sous «Mes participants».

### Étape 4:

Dès qu'un(e) de vos collègues s'est inscrit(e) sur la page d'inscription individuelle correspondant au lien que vous leur avez transmis, il/elle reçoit un e-mail de confirmation et l'attribution de son nom à la place de départ est ainsi terminée.


Vous trouverez ci-après les réponses aux questions les plus fréquentes ainsi que quelques cas particuliers importants.

Si certaines de vos questions ne trouvent toutefois pas réponse, vous pouvez contacter directement notre équipe à l'adresse [info@b2mission.ch](mailto:info@b2mission.ch) ou par téléphone au +41 41 726 17 11.

## À quoi ma page d'inscription individuelle ressemble-t-elle?

Grâce au lien que vous recevez et communiquez à vos collègues, vous arrivez dans un premier temps sur une page d'accueil. Sur cette dernière, le/la participant(e) sélectionne d'abord l'événement B2Run auquel il/elle souhaite s'inscrire – bien entendu, uniquement parmi ceux pour lesquels vous avez réservé des places de départ en tant que capitaine d'équipe.

### Bienvenue sur la page d'inscription de B2Mission!



**Nous sommes ravis que vous participiez à B2Mission!**


En procédant à cette inscription, vous indiquez à votre capitaine d'équipe que vous souhaitez participer à B2Mission. Environ deux semaines avant le début de la campagne, vous recevrez un code d'activation pour l'application B2Mission de la part de votre capitaine d'équipe. Ce code vous permettra d'activer toutes les fonctionnalités de l'application et d'être automatiquement associé à votre équipe.

Veuillez ensuite saisir vos données de participant et accepter les conditions générales ainsi que la politique de confidentialité de B2Mission.

Vous recevrez par la suite une confirmation d'inscription à l'adresse e-mail que vous aurez indiquée. Vous trouverez plus d'informations sur [www.b2mission.ch/fr](http://www.b2mission.ch/fr)


Nous avons hâte de partir à la chasse aux points avec vous!

**Choisissez votre B2Mission!**



Le/la participant(e) arrive ensuite sur la page où lui sont demandées ses données personnelles.

### Votre B2Mission



Il reste encore 15 places sur un total de 16 places disponibles.  
Saisissez les données de participant pour la B2Mission 2022:

Participant

<b>Titre*</b>	<input type="text" value="M."/>	<b>Titre</b>	<input type="text" value="Titre"/>
<b>Prénom*</b>	<input type="text" value="Prénom"/>	<b>Nom*</b>	<input type="text" value="Nom"/>
<b>Émail*</b>	<input type="text" value="Émail"/>		

Votre adresse e-mail ne sera utilisée que pour vous envoyer votre confirmation d'inscription et des informations détaillées avant/après le départ. Votre adresse e-mail ne sera pas utilisée à d'autres fins ou transmise à des tiers sans votre consentement.

Je déclare accepter les [Conditions générales d'utilisation de l'application B2Mission](#) ainsi que la [politique de protection des données](#) qui s'y rapporte.\*

Produit

Newsletter

B2Run Newsletter

Participation anonyme (pas de nom dans les listes de résultats en ligne, pas de certificat de téléchargement de nom)

## Comment puis-je modifier moi-même les textes de ma page d'inscription individuelle?

Vous souhaitez vous adresser à vos collaborateurs dans un autre style ou communiquer des informations spécifiques en lien avec les processus internes de votre équipe? Aucun problème! En tant que capitaine d'équipe, vous pouvez modifier vous-même les textes de la page d'inscription individuelle : connectez-vous sur [www.b2run.ch/fr](http://www.b2run.ch/fr) à l'aide de l'adresse e-mail et du mot de passe de votre inscription sous «MyB2Run».



Sélectionnez ensuite la vignette ou la rubrique de menu «Pages d'inscription individuelles».



Vous pouvez à présent modifier les textes en cliquant sur l'icône de stylo sur la droite à proximité du statut affiché.

Equipes

Groupes

Capitaines

**Pages d'inscription individuelle**


#	URL	Événements	Statut	
1	<a href="https://www.b2run.ch/run/ch/fr/ms/index.html#https://shopping.b2run.ch/modules/microsite/infront-test?lang=fr">https://www.b2run.ch/run/ch/fr/ms/index.html#https://shopping.b2run.ch/modules/microsite/infront-test?lang=fr</a>	B2Mission 2022	Online	
2	<a href="https://www.b2run.ch/run/ch/it-ch/ms/index.html#https://shopping.b2run.ch/modules/microsite/vorzeigetest?lang=it-ch">https://www.b2run.ch/run/ch/it-ch/ms/index.html#https://shopping.b2run.ch/modules/microsite/vorzeigetest?lang=it-ch</a>	B2Run Basel 2020	Online	

Les textes de votre page d'inscription sont dans un premier temps normalisés et généraux. Dès que les textes de votre page d'inscription individuelle correspondent à vos attentes, envoyez le lien à vos collaborateurs.

Options pour personnaliser le texte:

- Entrer le nom et l'adresse e-mail du capitaine de l'équipe
- Notes sur le processus de connexion interne

**! Quand vous avez terminé, n'oubliez pas de sauvegarder vos modifications en cliquant sur le bouton d'enregistrement.**

 Sauvegarder vos données

MyB2Run Dashboard

Mes données

Mes factures

Mes participants

Résultats

Équipes

Groupes

Capitaines

Pages d'inscription

individuelles

Securité & inscription

Protection des données

## Éditez ici votre page d'inscription individuelle

Textes

En-tête

← → Formats - **B** *I* U ☰ ☷ 🔗 🖼️ <>

**Bienvenue sur la page  
d'inscription de B2Mission!**

Saisissez ici un libellé (salutation).

Pied de page

← → Formats - **B** *I* U ☰ ☷ 🔗 🖼️ <>

Suivez-nous dès maintenant sur [Facebook](#) et [Instagram!](#)

Saisissez ici un texte de conclusion.

Introduction

← → Formats - **B** *I* U ☰ ☷ 🔗 🖼️ <>

**Nous sommes ravis que vous participiez à B2Mission!**

En procédant à cette inscription, vous indiquez à votre capitaine d'équipe que vous souhaitez participer à B2Mission. Environ deux semaines avant le début de la campagne, vous recevrez un code d'activation pour l'application B2Mission de la part de votre capitaine.

Saisissez ici un texte d'introduction.

Conclusion

← → Formats - **B** *I* U ☰ ☷ 🔗 🖼️ <>

Merci de votre inscription à B2Mission.

Vous pourrez consulter ci-après les données de participant que vous avez indiquées.

Vous recevrez bientôt une confirmation à l'adresse e-mail que vous avez

Saisissez ici un texte contenant des informations sur la suite de la procédure après l'inscription.

Délai d'inscription expiré

← → Formats - **B** *I* U ☰ ☷ 🔗 🖼️ <>

La fenêtre d'inscription est malheureusement fermée. Veuillez contacter votre capitaine de l'équipe interne pour pouvoir participer malgré tout.

Saisissez ici le texte à afficher en cas d'expiration du délai d'inscription.

Pas de produits disponibles

← → Formats - **B** *I* U ☰ ☷ 🔗 🖼️ <>

Malheureusement, tous les codes d'activation prévus pour votre équipe ont déjà été attribués. Veuillez vous adresser à votre capitaine d'équipe dans votre entreprise.

## Que se passe-t-il lorsque je réserve d'autres codes d'activation en plus?

Si vous effectuez des réservations ultérieures et achetez d'autres codes d'activation, ces dernières sont automatiquement affichées sur votre page d'inscription individuelle. En conséquence, vous ne recevez pas de nouvelle page d'inscription individuelle, mais votre contingent de codes d'activation est en continu actualisé sur la page d'inscription individuelle.

Vos collaborateurs peuvent consulter le statut de votre contingent de codes d'activation lors de leur inscription individuelle sur la page d'inscription.

Vous recevrez par la suite une confirmation d'inscription à l'adresse e-mail que vous aurez indiquée. Vous trouverez plus d'informations sur [www.b2mission.ch/fr](http://www.b2mission.ch/fr)

Nous avons hâte de partir à la chasse aux points avec vous!

Votre B2Mission

Il reste encore 15 places sur un total de 16 places disponibles.

Saisissez les données de participant pour la B2Mission 2022:

Participant

<b>Titre*</b>	M.	<b>Titre</b>	Titre
<b>Prénom*</b>	Prénom	<b>Nom*</b>	Nom
<b>Email*</b>	Email		

## Comment puis-je renommer/supprimer des participants déjà inscrits?

La rubrique de menu «Mes participants» vous permet de modifier et gérer vos participant(e)s pour chaque événement sous l'icône de participant située à droite.

MyB2Run Dashboard

Mes données

Mes factures

Mes participants

### Mes participants





#	Événement	Date	Participants	
1	B2Mission 2022	01.09.2022	16	

S'ouvre alors un aperçu des participant(e)s inscrits jusqu'à présent pour le site concerné. C'est ici que vous pouvez supprimer ou modifier les participant(e)s.

## Participants de "B2Mission 2022"

Chercher



#	Dossard	Nom	Nom de l'équipe	Groupe	Produit	Heure de départ		
1		Hans Muster	B2Run Admin		Aktivierungscode B2Mission 2022	B2Mission 2022		
2		--	B2Run Admin		Aktivierungscode B2Mission 2022	B2Mission 2022		
3		--	B2Run Admin		Aktivierungscode B2Mission 2022	B2Mission 2022		

Si vous devez renommer un(e) participant(e), supprimez le participant déjà inscrit à l'aide de l'icône de corbeille affichée à la fin de la ligne correspondante. Vous pouvez ensuite enregistrer le remplaçant manuellement ou envoyer le lien de la page d'enregistrement au nouveau participant.

## Que se passe-t-il lorsque mon contingent de codes d'activation est épuisé?

Dès que votre contingent de codes d'activation est entièrement épuisé, le message suivant est affiché en conséquence à destination des participant(e)s sur la page d'inscription individuelle.

### Bienvenue sur la page d'inscription de B2Mission!



Malheureusement, tous les codes d'activation prévus pour votre équipe ont déjà été attribués. Veuillez vous adresser à votre capitaine d'équipe dans votre entreprise.

Toute inscription supplémentaire est dès lors impossible. Si vous le souhaitez, vous pouvez bien entendu à tout moment réserver de nouvelles codes d'activation dans notre [Shop](#) en ligne.

Si vous souhaitez modifier ce texte préconfiguré et, p. ex., le compléter avec votre adresse e-mail ou d'autres informations internes à destination de l'équipe, vous pouvez procéder à ces changements dans la rubrique de menu «Pages d'inscription individuelles».

Vous trouverez de plus amples informations sur la modification des textes de votre page d'inscription individuelle ci-après dans la section «Comment puis-je modifier moi-même les textes de ma page d'inscription individuelle?» à la page 4.

## Possibilité de montée de niveau pour votre page d'inscription individuelle

Vous souhaitez demander des informations supplémentaires à vos collaborateurs (p. ex. département, taille de t-shirt, etc.)? Vous voulez commander des t-shirts auprès de nos services et donc insérer un tableau avec les tailles disponibles? Vous devez tenir compte d'une clôture des inscriptions anticipée en interne? Si vous êtes intéressés, veuillez nous contacter à l'adresse [info@b2mission.ch](mailto:info@b2mission.ch).

## Comment puis-je créer la page d'inscription dans d'autres langues?

La page d'inscription est automatiquement créée dans la langue spécifiée à votre compte MyB2Run. Si vous souhaitez obtenir la page d'inscription dans une autre langue, veuillez nous contacter à l'adresse [info@b2mission.ch](mailto:info@b2mission.ch). Les pages d'inscription peuvent être créées en allemand, en français, en anglais ou en italien.