

**Liebe Teamcaptains,  
liebe Teilnehmerinnen & Teilnehmer,**

Vor dem Hintergrund angepasster Datenschutzbestimmungen muss ab der B2Run-Saison 2020 jede/r Teilnehmer/in die [AGB](#) und [Datenschutzbestimmungen](#) von B2Run für die Teilnahme bestätigen. Für Sie bedeutet dies, dass jede/r Teilnehmer/in seine Benennung und die Zustimmung eigenständig durchführen muss. Zur Authentifizierung ist dabei die Angabe einer E-Mail-Adresse verpflichtend, an die eine Anmeldebestätigung versendet wird.

Um diesen Prozess zu veranschaulichen, führen wir Sie mit der untenstehenden Anleitung Schritt für Schritt durch den neuen Anmeldeprozess.

**Die häufigsten Fragen beantworten wir Ihnen ab Seite 3.**

## Anleitung neuer Anmeldeprozess

### Schritt 1:

Nach der Buchung Ihrer Startplätze im [B2Run Shop](#) wird automatisch eine individuelle Einzelanmeldeseite für Ihr Team erstellt. Der Link zu dieser Seite wird zeitnah per E-Mail an die in Ihrem MyB2Run-Konto angegebene E-Mail-Adresse versendet. (Bitte überprüfen Sie auch Ihren Spamordner, sollten Sie eine solche E-Mail nicht innerhalb weniger Minuten nach Ihrer Startplatzbuchung erhalten.)

Die Texte auf Ihrer Anmeldeseite sind zunächst standardisiert und allgemein gehalten. Bei Bedarf können Sie die Texte mit Ihrem Login auf [www.b2run.ch](http://www.b2run.ch) in „MyB2Run“ anpassen. Mehr Details zur individuellen Anpassung der Texte finden Sie auf Seite 5.

### Schritt 2:

Wenn die Texte Ihrer Einzelanmeldeseite Ihren Vorstellungen entsprechen, senden Sie den Link einfach an Ihre Mitarbeitenden.

Den Link finden Sie zum einen in der E-Mail, die Ihnen nach der Buchung von Startplätzen zugesendet wird (Betreff: Informationen zur Einzelanmeldeseite Ihres Teams) und zum anderen auch in Ihrem "MyB2Run" Bereich unter "Einzelanmeldeseite".

- MyB2Run Dashboard
- Meine Daten
- Meine Rechnungen
- Meine Teilnehmer
- Ergebnisse
- Teams
- Gruppen
- Teamcaptains
- Einzelanmeldeseite/n
- Sicherheit & Login
- Datenschutz

### Einzelanmeldeseite/n

Vor dem Hintergrund angepasster Datenschutzbestimmungen muss mit Beginn der B2Run-Saison 2020 jeder Teilnehmer die AGB inkl. Datenschutzbestimmungen von B2Run für die Teilnahme bestätigen. Für Sie bedeutet dies, dass jede/r Teilnehmer/in seine Benennung und die Zustimmung eigenständig durchführen muss. Zur Authentifizierung ist dabei die Angabe einer E-Mailadresse verpflichtend, an die eine Anmeldebestätigung versendet wird. Um diesen Prozess so einfach wie möglich zu gestalten, versenden Sie den untenstehenden Link an Ihre Mitarbeitenden, damit diese sich selbstständig anmelden können (bis zur maximalen Anzahl der von Ihnen gebuchten Startplätze).

**Detaillierte Informationen hierzu finden Sie unter [b2run.ch/anmeldeprozess](http://b2run.ch/anmeldeprozess)**

#	URL	Events	Status	
1	<a href="https://www.b2run.ch/run/ich/fr/ms/index.html#https://shopping.b2run.ch/modules/microsite/inFront-test?lang=fr">https://www.b2run.ch/run/ich/fr/ms/index.html#https://shopping.b2run.ch/modules/microsite/inFront-test?lang=fr</a>	B2Run Basel 2020 B2Run St. Gallen 2020	Online	<a href="#">✎</a>
2	<a href="https://www.b2run.ch/run/ich/de-ch/ms/index.html#https://shopping.b2run.ch/modules/microsite/vorzeigetest?lang=it-ch">https://www.b2run.ch/run/ich/de-ch/ms/index.html#https://shopping.b2run.ch/modules/microsite/vorzeigetest?lang=it-ch</a>	B2Run Basel 2020	Online	<a href="#">✎</a>
3	<a href="https://www.b2run.ch/run/ich/de-ch/ms/index.html#https://shopping.b2run.ch/modules/microsite/kids-test?lang=de-ch">https://www.b2run.ch/run/ich/de-ch/ms/index.html#https://shopping.b2run.ch/modules/microsite/kids-test?lang=de-ch</a>	B2Run Kids 2020	Offline	<a href="#">✎</a>

Sie möchten weitere Informationen von Ihren Kollegen abfragen (z.B. Abteilung, T-Shirt Grösse etc.)? Sie möchten Ihr Firmenlogo oder Teamfotos vom letzten Jahr integrieren? Kontaktieren Sie uns bei Interesse gerne unter [info@b2run.ch](mailto:info@b2run.ch)

**Schritt 3:**

Ihre Mitarbeitenden können sich nun eigenständig namentlich für den B2Run anmelden. Damit Sie den Überblick über die bereits angemeldeten Teilnehmer/innen behalten, können Sie die Anmeldungen im Bereich "MyB2Run" unter "Meine Teilnehmer" einsehen und verwalten.

**Schritt 4:**

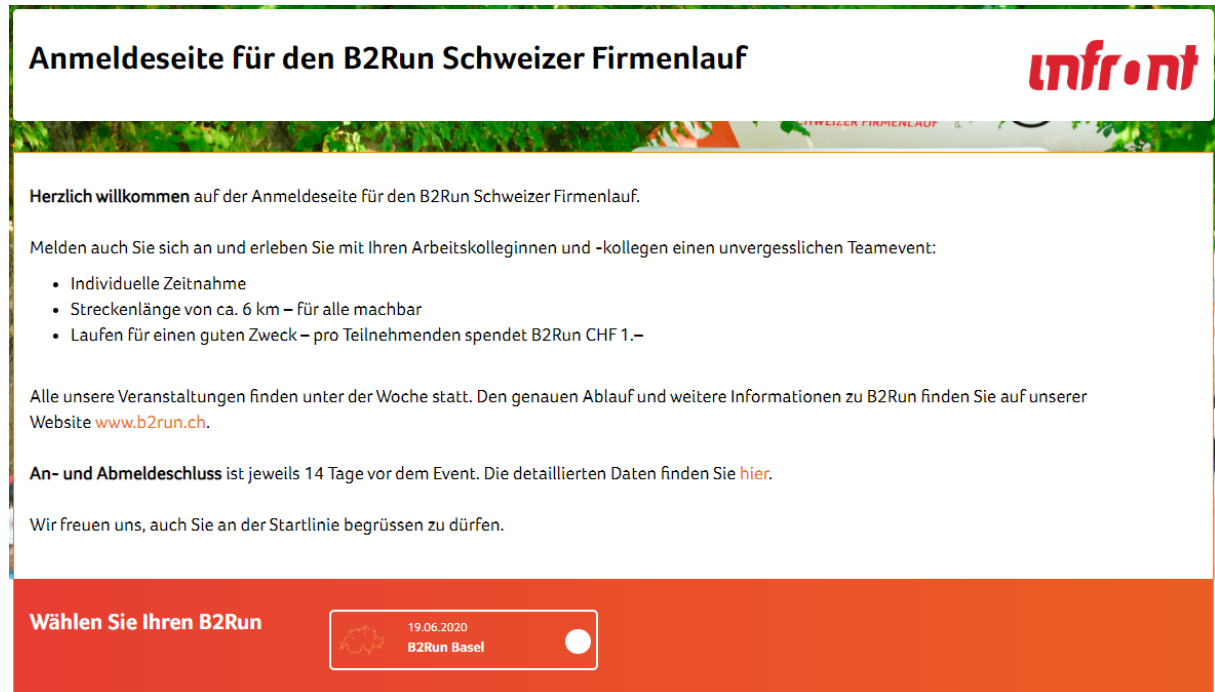
Sobald sich ein/e Kollege/in von Ihnen über den von Ihnen versandten Link zur Einzelanmeldeseite angemeldet hat, erhält er/sie eine Bestätigungsemail und die Benennung des Startplatzes ist damit erfolgreich abgeschlossen.


Im Folgenden finden Sie Antworten zu den häufigsten Fragen und einige wichtige Sonderfälle.

Sollten dennoch Fragen offenbleiben, wenden Sie sich gerne direkt an unser Team unter [info@b2run.ch](mailto:info@b2run.ch) oder telefonisch unter 041 726 17 11.

## Wie sieht meine Einzelmeldeseite auf?

Über den Link, den Sie erhalten und an Ihre Kollegen/innen weitergeben, gelangen Sie zunächst auf eine Landingpage. Auf dieser wählt der/die Teilnehmer/in zunächst den B2Run aus, für den er sich anmelden möchte - natürlich nur aus jenen, für die Sie als Teamcaptain vorher Startplätze gebucht haben.



**Anmeldeseite für den B2Run Schweizer Firmenlauf** 

Herzlich willkommen auf der Anmeldeseite für den B2Run Schweizer Firmenlauf.


Melden auch Sie sich an und erleben Sie mit Ihren Arbeitskolleginnen und -kollegen einen unvergesslichen Teamevent:

- Individuelle Zeitnahme
- Streckenlänge von ca. 6 km – für alle machbar
- Laufen für einen guten Zweck – pro Teilnehmenden spendet B2Run CHF 1.–

Alle unsere Veranstaltungen finden unter der Woche statt. Den genauen Ablauf und weitere Informationen zu B2Run finden Sie auf unserer Website [www.b2run.ch](http://www.b2run.ch).

**An- und Abmeldeschluss** ist jeweils 14 Tage vor dem Event. Die detaillierten Daten finden Sie [hier](#).

Wir freuen uns, auch Sie an der Startlinie begrüßen zu dürfen.

**Wählen Sie Ihren B2Run**   19.06.2020  
B2Run Basel

Danach gelangt der Teilnehmer auf die Seite, auf der seine persönlichen Daten abgefragt werden und eine Zuordnung zu Läufer/in oder Walker/in erfolgen kann. (Abbildung auf der folgenden Seite)

Dein B2Run



19.06.2020

B2Run Basel

Es sind noch 9 Plätze von insgesamt 10 verfügbar.

Geben Sie jetzt Ihre Teilnehmerdaten für den B2Run Basel 2020 an:

#### Teilnehmer

<b>Anrede*</b>	Herr ▼	<b>Titel</b>	Titel
<b>Vorname*</b>	Vorname	<b>Nachname*</b>	Nachname
<b>E-Mail*</b>	E-Mail		

Die Angabe Ihrer E-Mailadresse dient ausschliesslich zur Zusendung Ihrer Anmeldebestätigung und der Runner-Info vor und nach dem Lauf. Ohne weitere Zustimmung wird Ihre E-Mailadresse nicht für andere Zwecke verwendet oder an Dritte weitergegeben.

Ich habe die **Allgemeinen Geschäftsbedingungen (inkl. Datenschutzbestimmungen)** von Infront Sports & Media AG gelesen und stimme diesen mit Absenden des Formulars zu.

#### Info

**T-Shirt Grösse\*** Bitte wählen ▼

#### Weitere Angaben

Ich wünsche mehr Informationen zu MINI. // Je souhaite plus d'informations sur MINI. // I'd like more information about MINI.

#### Produkt

Starter Package B2Run Basel 2020 ▼

#### Startzeit

Bitte wählen ▼

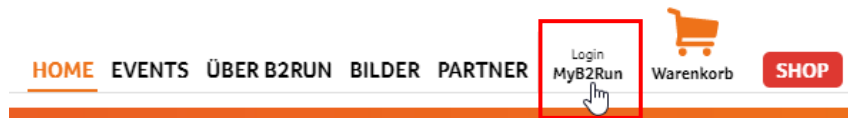
Nordic Walker starten aus Sicherheitsgründen ausschliesslich zur letzten Startzeit im letzten Startblock.

#### Newsletter

B2Run Newsletter

## Wie kann ich die Texte meiner Einzelmeldeseite selbstständig bearbeiten?

Sie möchten eine andere Art der Ansprache an Ihre Mitarbeitenden wählen? Sie möchten auf der Anmeldeseite bereits spezifische Informationen zu Ihren weiteren teaminternen Prozessen mitteilen? Kein Problem! Sie können als Teamcaptain die Texte der Einzelmeldeseite selbstständig editieren: Loggen Sie sich auf [www.b2run.ch](http://www.b2run.ch) zunächst mit der E-Mail-Adresse und dem Passwort Ihrer Registrierung unter "MyB2Run" ein.



Anschliessend wählen Sie die Kachel oder den Menüpunkt "Einzelmeldeseiten" aus.



Nun können Sie über das Stiftsymbol rechts neben dem angezeigten Status die Texte überarbeiten:

Gruppen				
Teamcaptains				
<b>Einzelmeldeseite/n</b>				
#	URL	Events	Status	
1	<a href="https://www.b2run.ch/run/ch/de-ch/ms/index.html#https://shopping.b2run.ch/modules/microsite/infront-test?lang=de-ch">https://www.b2run.ch/run/ch/de-ch/ms/index.html#https://shopping.b2run.ch/modules/microsite/infront-test?lang=de-ch</a>	B2Run Basel 2020 B2Run St. Gallen 2020	Online	

Die Texte auf Ihrer Anmeldeseite sind zunächst standardisiert und allgemein gehalten. Sobald die Texte Ihrer Einzelmeldeseite Ihren Vorstellungen entsprechen, senden Sie den Link einfach an Ihre Kollegen/Kolleginnen.

Möglichkeiten zur Individualisierung des Textes:

- Einfügen des Namens und E-Mail-Adresse des Teamcaptains
- Verlinkungen auf eventspezifische Anmeldeseite (z.B. [www.b2run.ch/stgallen](http://www.b2run.ch/stgallen))
- Hinweise auf internen Anmeldeprozess

**! Vergessen Sie nicht zum Abschluss Ihrer Überarbeitung Ihre getroffenen Änderungen durch Bestätigen des Speicherbuttons zu sichern!**

Daten Speichern

- MyB2Run Dashboard
- Meine Daten
- Meine Rechnungen
- Meine Teilnehmer
- Ergebnisse
- Teams
- Gruppen
- Teamcaptains
- Einzelanmeldeseite/n
- Sicherheit & Login
- Datenschutz

## Hier bearbeiten Sie Ihre Einzelanmeldeseite

Texte

<b>Header</b>	<div style="border: 1px solid #ccc; padding: 5px;"> <p>← → Formats <b>B</b> <i>I</i> <u>U</u> ☰ ☷ 🔗 🖼️ &lt;&gt;</p> <p style="text-align: center;"><b>Anmeldeseite für den B2Run Schweizer Firmenlauf</b></p> </div> <p><small>Geben Sie hier eine Überschrift (Begrüßung) ein.</small></p>
<b>Footer</b>	<div style="border: 1px solid #ccc; padding: 5px;"> <p>← → Formats <b>B</b> <i>I</i> <u>U</u> ☰ ☷ 🔗 🖼️ &lt;&gt;</p> <p style="text-align: center;"><b>Folgen Sie uns jetzt auf <a href="#">Facebook</a> und <a href="#">Instagram</a>!</b></p> </div> <p><small>Geben Sie hier einen abschliessenden Text ein.</small></p>
<b>Einleitung</b>	<div style="border: 1px solid #ccc; padding: 5px;"> <p>← → Formats <b>B</b> <i>I</i> <u>U</u> ☰ ☷ 🔗 🖼️ &lt;&gt;</p> <p><b>Herzlich willkommen</b> auf der Anmeldeseite für den B2Run Schweizer Firmenlauf.</p> <p>Melden auch Sie sich an und erleben Sie mit Ihren Arbeitskolleginnen und -kollegen einen unvergesslichen Teamevent:</p> </div> <p><small>Geben Sie hier einen einleitenden Text ein.</small></p>
<b>Checkout</b>	<div style="border: 1px solid #ccc; padding: 5px;"> <p>← → Formats <b>B</b> <i>I</i> <u>U</u> ☰ ☷ 🔗 🖼️ &lt;&gt;</p> <p>Besten Dank für Ihre Anmeldung.</p> <p>Wir freuen uns Sie am B2Run begrüßen zu dürfen. Bei Fragen melden Sie sich bitte bei Ihrem firmeninternen Teamcaptain.</p> <p>Damit Sie sich optimal auf den B2Run vorbereiten können, haben wir</p> </div>

## Was passiert wenn ich weitere Startplätze nachbuche?

Wenn Sie nachträglich Buchungen tätigen und weitere Startplätze kaufen, werden diese automatisch auf Ihrer Einzelanmeldeseite abgebildet. Demnach erhalten Sie keine neue Einzelanmeldeseite, sondern Ihr Startplatzkontingent wird auf der Einzelanmeldeseite stetig aktualisiert und bleibt somit immer up-to-date.

Ihre Mitarbeitenden können den Status Ihres Startplatzkontingents bei der individuellen Anmeldung über die Einzelanmeldeseite einsehen.

**Herzlich willkommen** auf der Anmeldeseite für den B2Run Schweizer Firmenlauf.

Melden auch Sie sich an und erleben Sie mit Ihren Arbeitskolleginnen und -kollegen einen unvergesslichen Teamevent:

- Individuelle Zeitnahme
- Streckenlänge von ca. 6 km – für alle machbar
- Laufen für einen guten Zweck – pro Teilnehmenden spendet B2Run CHF 1.–


Alle unsere Veranstaltungen finden unter der Woche statt. Den genauen Ablauf und weitere Informationen zu B2Run finden Sie auf unserer Website [www.b2run.ch](http://www.b2run.ch).

**An- und Abmeldeschluss** ist jeweils 14 Tage vor dem Event. Die detaillierten Daten finden Sie [hier](#).

Wir freuen uns, auch Sie an der Startlinie begrüßen zu dürfen.

---

**Dein B2Run**



19.06.2020  
**B2Run Basel**

**Es sind noch 16 Plätze von insgesamt 17 verfügbar.**

Geben Sie jetzt Ihre Teilnehmerdaten für den B2Run Basel 2020 an:

Teilnehmer

## Wie kann ich bereits angemeldete Teilnehmer umbenennen/löschen?

Über den Menüpunkt „Meine Teilnehmer“ haben Sie die Möglichkeit unter dem rechts abgebildeten Teilnehmer-Symbol Ihre Teilnehmer/innen pro Event zu bearbeiten und zu verwalten.


MyB2Run Dashboard

Meine Daten

Meine Rechnungen

**Meine Teilnehmer**

### Meine Teilnehmer

#	Event	Datum	Teilnehmer	
1	B2Run Basel 2020	19.06.2020	17	

Im Anschluss öffnet sich eine Übersicht der bislang angemeldeten Teilnehmer/innen für den jeweiligen Standort. Hier können Sie Teilnehmer/innen löschen oder bearbeiten.

## Teilnehmer des "B2Run Basel 2020"

Suchen  

#	Startnummer	Name	Teamname	Gruppe	Produkt	Startzeit		
1		Max Muster	Infront Sports & Media AG		Starter Package B2Run Basel 2020 (Reservierung)	18:30 Uhr Runner (Grün)		
2		--	Infront Sports & Media AG		Starter Package B2Run Basel 2020	18:30 Uhr Runner (Grün)		
3		--	Infront Sports & Media AG		Starter Package B2Run Basel 2020	18:30 Uhr Runner (Grün)		
4		--	Infront Sports & Media AG		Starter Package B2Run Basel 2020	18:30 Uhr Runner (Grün)		

Sollten Sie eine/n Teilnehmer/in umbenennen müssen, löschen Sie idealerweise den bislang eingetragenen Teilnehmer über das Papierkorbsymbol am Ende der entsprechenden Zeile. Den Nachrücker lassen Sie anschliessend sich selbst über den Link Ihrer Einzelanmeldeseite anmelden.

### Wichtiger Hinweis:

Sollten Sie als Teamkapitän alternativ die Umbenennung vollständig in der Teilnehmerverwaltung durchführen, stimmen Sie den AGB und Datenschutzbestimmungen stellvertretend für den jeweiligen Teilnehmer zu. Zu jedem Teilnehmer muss eine E-Mail-Adresse angegeben werden, an die eine Anmeldebestätigung versendet wird.



## Was passiert, wenn mein Startplatzkontingent erschöpft ist?

Sobald Ihr Startplatzkontingent vollständig ausgeschöpft ist, wird Ihren Teilnehmern/innen auf der Einzelanmeldeseite folgende „Meldung“ angezeigt.



Weitere Anmeldungen sind zu diesem Zeitpunkt nicht möglich. Sofern von Ihnen gewünscht, können Sie selbstverständlich jederzeit gerne weitere Startplätze über unseren [Onlineshop](#) hinzubuchen.

Sollten Sie diesen voreingestellten Text ändern wollen und beispielsweise mit Ihrer E-Mail-Adresse oder anderen teaminternen Informationen ergänzen möchten, können Sie dies unter dem Menüpunkt „Einzelanmeldeseite/n“ tun.

Mehr Informationen zur Textbearbeitung Ihrer Einzelanmeldeseite finden Sie im Abschnitt "Wie kann ich die Texte meiner Einzelanmeldeseite selbstständig bearbeiten?" auf Seite 5.

## Upgrademöglichkeit Ihrer Einzelanmeldeseite

Sie möchten weitere Informationen von Ihren Mitarbeitenden abfragen (z.B. Abteilung, T-Shirt Grösse etc.)? Sie bestellen die Shirts über uns und möchten die entsprechende Grösstentabelle einfügen? Sie möchten Ihr Firmenlogo oder Teamfotos vom letzten Jahr integrieren? Sie haben einen früheren, internen Anmeldeschluss?

Kontaktieren Sie uns bei Interesse gerne unter [info@b2run.ch](mailto:info@b2run.ch).